



Nordiska museet

*Publicerare har tagit
bort namn och
adressuppgift till
frågeställare*

Som svar på Ert brev om dräkter från Reftele kan jag endast meddela följande:

Nordiska museet äger 3 mansplagg från denna bygd: en randig väst, en blå tröja och ett par hängslen samt 2 kvinnoplagg: en randig huvudduk och en röd och blå näsduk. Huruvida de av Er efterfrågade mans- och kvinnodräkterna bygger på dessa eller andra originalplagg har vi inga uppgifter om och vi kan därför ej ge svar på Era frågor. Den affär som säljer material och mönster bör istället kunna ge de önskade upplysningarna.

Med vänlig hälsning

Ingrid Bergman
intendent

Dräkt från Västbo härad, Reftele socken

Väst

Randig i rött, vitt, blått, gult. Dubbelknäppt med platta mässingknappar, nedvikt krage. Bakstycke (ofodrat) av 4-skäftad kypert, oblekt eller halvblekt (gammal hetyvävd handduk på tvären). Framstycket fodrat med samma tyg: vändsytt i nederkant, framkant och halsringning fram till kragen, därefter fastsytt vid axlar och sidsömmar. Nederkant bak och runt ämringningarna smal nedvikt handsydd fäll - inga stickningar.

Framstycket räkt i sidorna, bakstycket sneddad. Under armarna blir sidsömmen därigenom framdragen. Bakåthasad axelsöm - framstycket helt raktskuret på axeln. På ursprungsvästen var den lilla snibben högst upp på axeln iskarvad - tygbesparande! Enligt dräktrådet kan framstyckenas bredd minskas något (sneddas mindre. Vid tillklippning kan framstyckena saxas. Nederkanten fram svagt sneddad för att ge plats åt magen.

Krage, nedvikt, 10 - 11 cm bred, rak förutom svag snedning fram. Vikt mitt itu med exempelvis lakansväv som styvnad. Kragen först fastsydd räta mot räta, därefter fastkastad från insidan mot halsen. Glipa fram mellan kragarna drygt 5 cm (högst 7) beroende på halsvidden, ca 10 cm från krage till snibb på framstycket.

Ficklock infällda i sidsömmen, 13 cm långa, 3 cm breda, 9 cm från nederkanten. Insidan av ficklocken + liten ficka av fodertyg.

Knappar, 12 st 13 mm, platta i mässing. Översta och nedersta knappen 2 cm från över- resp nederkant, 1 cm från ytterkant. Avståndet mellan knapparna jämt fördelat, dock "fattas" en knapp mellan 2:a och 3:e knappen uppifrån - dvs dubbelt avstånd.

Byxor

Knäppes fram med linning med 3 knappar, därefter knäppes luckan (bred) med 4 mässingknappar. Mitt bak snörning på linningen med 2 hål; 6 cm sprund i baksömmen. I nederkanten på benen går bakstycket under framstycket och knäpps i linje med sömmen med 4 mässingknappar. Liten flik skjuter ner att hålla fast byxorna med, med hjälp av bänd, som tillverkades av garnrester. Detta enligt äldre upplaga av Anna-Maja Nyhléns bok "Folkdräkter". I nyare upplagan knäpps byxorna med spänne på linning runt benen.

Skjorta

Vanlig modell i halvlinnekypert med spjäll under armarna (dvs isydd tygbit). Tyget vikt över axlarna, inga axelsömmar, hop-sytt i sidorna. Hål klippt för halsen. Helt rak krage, 10 - 12 cm bred. Smal manschett (1 - 2 cm) som knäpps omlott med knapp och knapphål som sitter närmare ärmen än nederkanten. Ärmarna raka och vida, rynkade nedtill. Rynkorna sys till en liten bit upp.

1,5 cm djupa molveck på ärmarna
3-4 småveck
ärmbredd 50 cm

20 cm sprund fram, smal rullfäll
sprundat nedtill hänsat, lauzett
lyslita o liten hädknapp
halsmättet där halsen börjar

Komplettering av mansdräkt från Västbo

* Byxor

Det bör vara 2 knappar till i sidorna, där luckan knäpps fast.
Ska jag köpa?

* Västen

Framstyckena är liksidiga och knapphål sydda på båda framstyckena så västen i princip kan knäppas åt vilket håll som helst. Fickpåsen går ända ner till nederkanten.

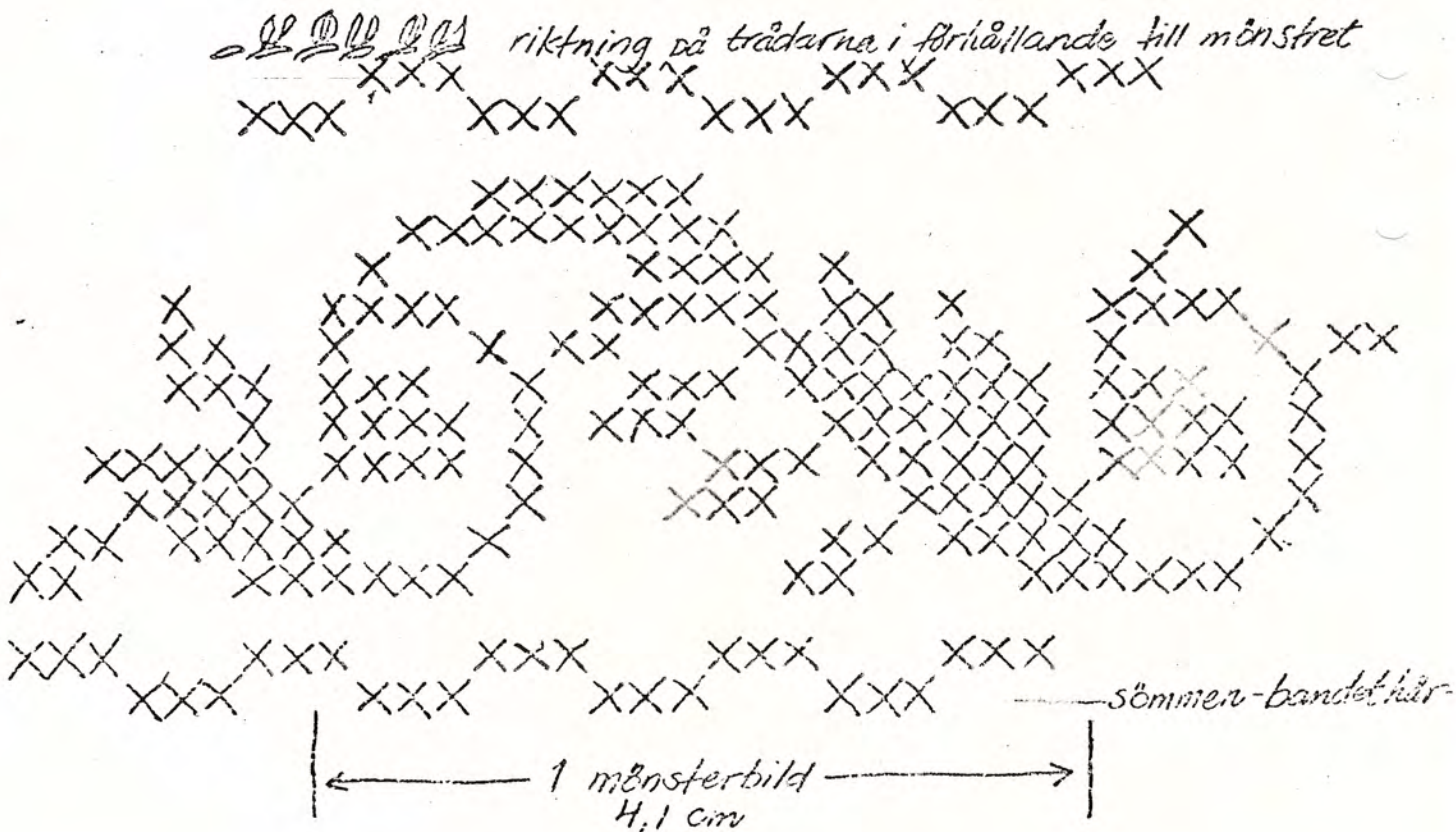
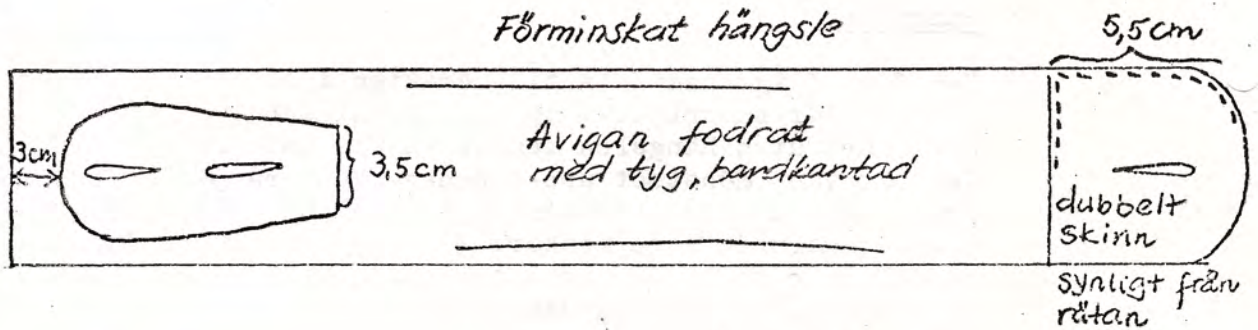
* Hängslena

Har förmodligen använts till dräkten i slutet av 1800-talet. Virkning är en relativt ny uppfinning och byxorna användes i allmänhet utan hängslen men det anses inte fel att använda dem. Jag har vänt mönstret upp-och-ner. Vänd på papperet och börja virka från den sidan. Skillnaden är minimal utseendemässigt men de är gjorda så. Virkas med fasta maskor. Obs! När man byter färg måste man göra på följande sätt: Dra igenom en maska av den gamla färgen (2 maskor på kroken), dra igenom båda maskorna med den nya färgen. Annars blir det en förskjutning av mönstret. Den långa skinnstroppen med 2 knapphål är 16 cm lång.

* Hängslen

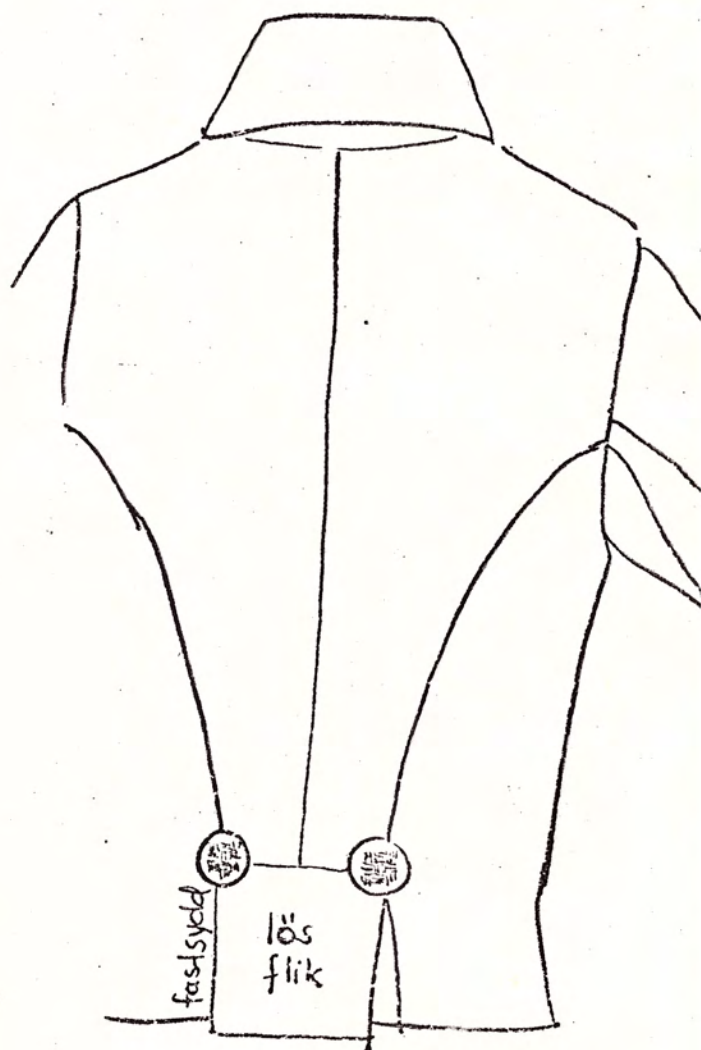
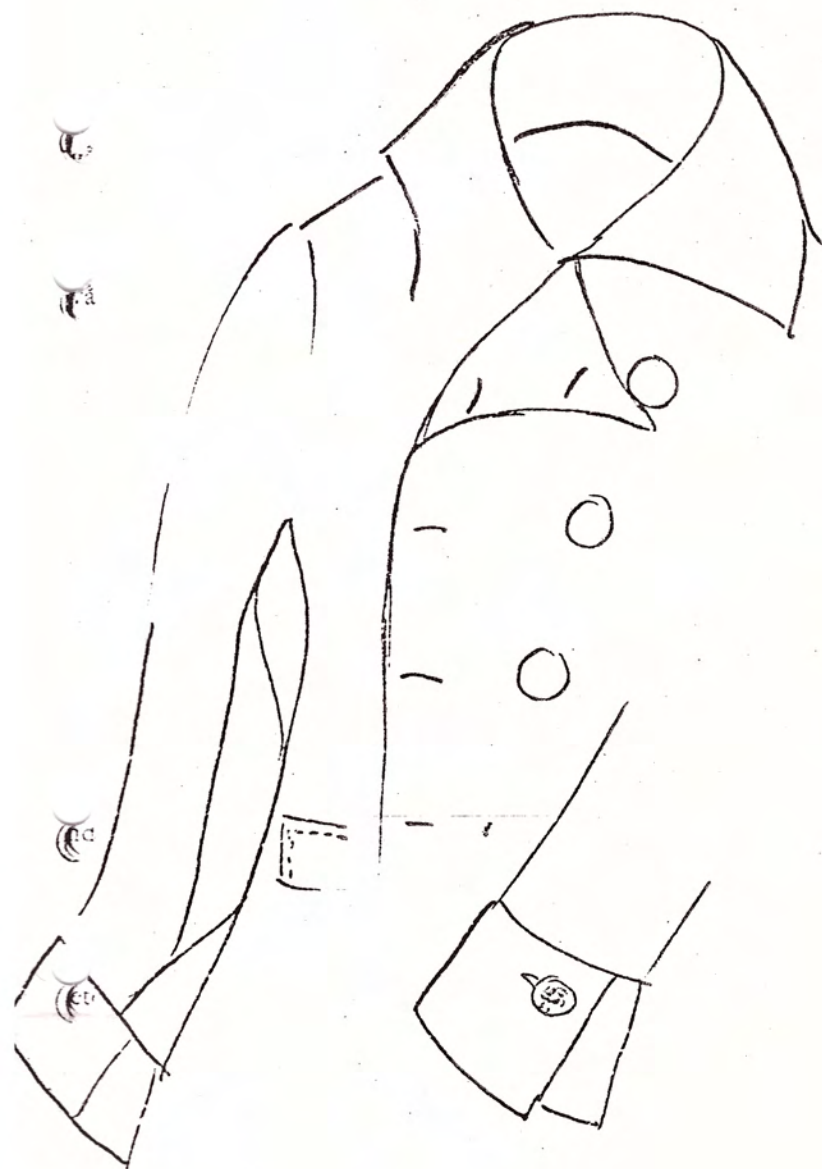
Knappt 5,5 cm breda, virkade av tunn mattvarp i rött och vitt. Uppfodrade på smalrandigt svart/vitt tyg och kantade med synliga bruna band (0,7 cm). Knappt 17 varv synliga. En mönsterbild 4,1 cm. Båda hängslena virkade samtidigt, runt, och därefter avklippta. I ena änden påsytt dubbelt läderband med knapphål - i andra änden läderband med 2 knapphål fastsytt dolt under hängslet.

Obs! Hängslena virkade på längden, dvs erforderlig längd två gånger virkas runt.



Rock

Midjekort med 17 cm bred krage. "Krånglig" modell med många skärningar, knäppt med mönstrade tennknappar. Manschetten knäpps med 1 knapp.



fastsydd

lös
flik